



LINEと全く同じで使いやすい！

教習用連絡ツール「ラインワークス」のご案内

でもLINEとは
完全分離で
安心安全！

当校は、皆様との連絡手段として、通常の電話連絡に加え、「ラインワークス」というアプリを使用しています。「ラインワークス」とは、ビジネス版のLINEであり、国内で1万社以上の企業(野村証券、明治安田生命 etc)が導入するなど、セキュリティーやプライバシー保護が広く証明されたツールです。

LINEとの接続は行われず、また指導員とのやり取りも管理用パソコンでしっかり監視できる当アプリは、ご父兄の方々にもきっと安心していただけるものと存じます。**【指導員は学校専用の端末で、営業時間のみ運用いたします】**

教習の予定や様々な連絡事項をLINEの便利さそのまままで利用でき、無料通話も行えるラインワークスをご卒業までの間、是非ご活用ください。

※Wi-Fi を利用している方は一旦切ってから登録してください。



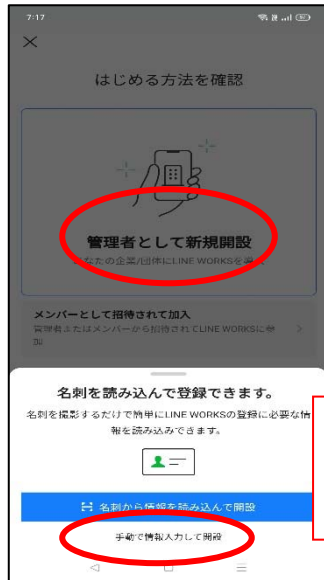
「LINEWORKS」利用開始手順

※ホームページの在校生メニューにも記載しています

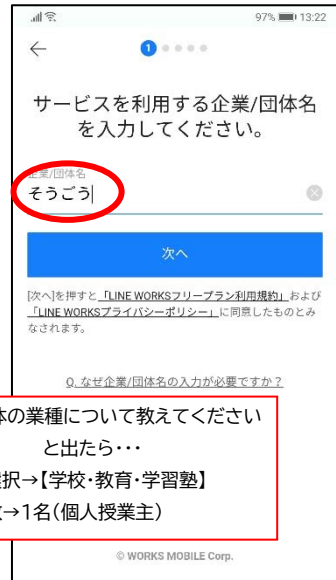
①新規にはじめるをクリック



②管理者として新規開設

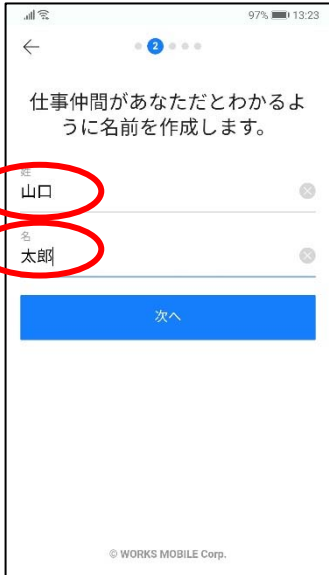


③「そうごう」と入力して、次へ

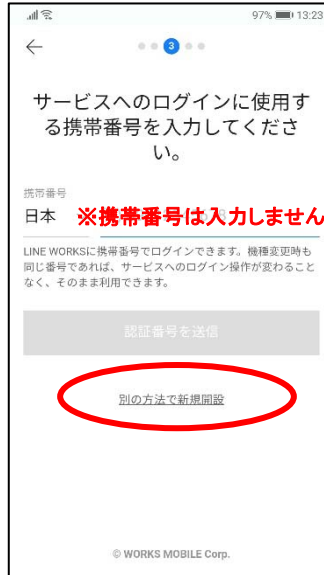


企業/団体の業種について教えてください
と出たら・・・
業種を選択→【学校・教育・学習塾】
従業員数→1名(個人授業主)

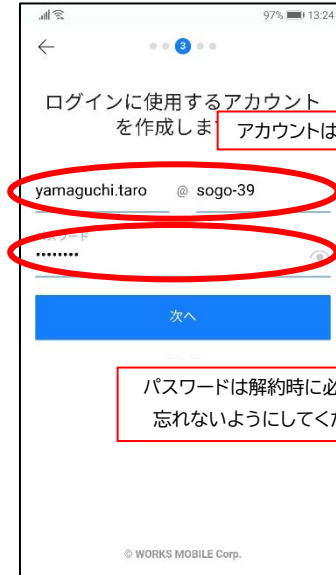
④姓名を入力して、次へ



⑤「別の方法で新規開設」をクリック



⑥アカウントとパスワードを入力して次へ

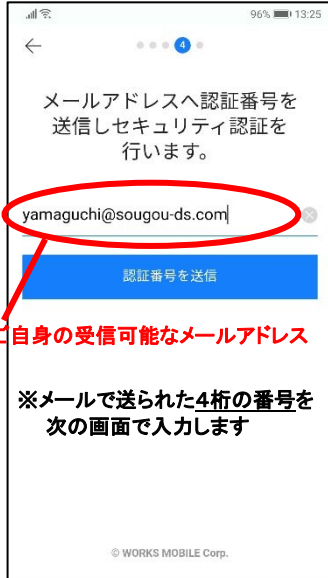


アカウントはそのまま結構です

パスワードは解約時に必要です
忘れないようにしてください

⇒続きます

⑦メールアドレスを入力して認証する



※ご自身の受信可能なメールアドレス

⑧LINEWORKSの画面に移動します



⑨顧客/取引先を選択し⊕をクリック

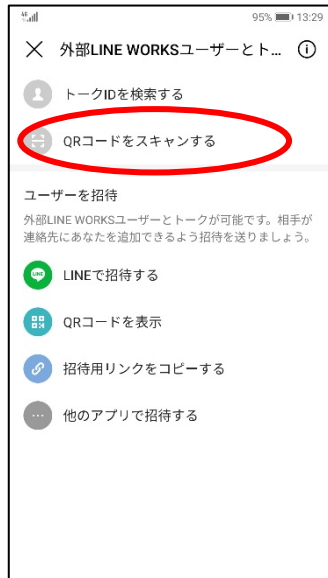


⑩指導員を連絡先登録します

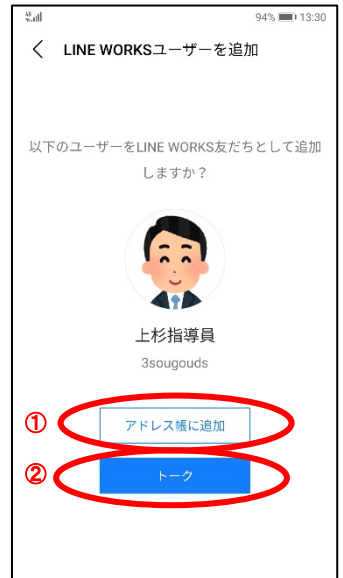


注) 必ず LINEWORKS ユーザーの方をクリックください!

⑪指導員の QR コードをスキャンします



⑫アドレス帳に追加後、トークを開始



⑬何かスタンプを必ず送ってください!



【ご利用について】

- ※ご入校時にインストールおよび設定をお願いします。
- ※無料のため定期的に「広告メール」が入ることがあります。お手数ですが必要に応じて削除してください。
- ※当アプリご利用について不明な点は受付までお問い合わせ下さい。
- ※やむを得ず教習を急にキャンセルする場合は当アプリではなくお電話にて受付に確実にご連絡ください。
- ※ご卒業時には指導員がお客様のトーク履歴やデータ等、責任をもって全て削除いたします。
- ※ご卒業時はアプリの解約(アンインストールではない)を必ず行ってください。なお、解約方法はご卒業時にご案内します。