

N-LINE オンライン学科受講方法のご案内

オンライン学科は24時間いつでも、どこでも受講できます。(年末年始等長期休校時を除く)

また、スマホ・タブレット・カメラ付きパソコンのいずれからでも受講可能です。

入校後、いつでも受講できます。(受講手続きの必要はありません)

二段階の学科は、修了検定受検日以降に受講可能となります。

Android 用



iPhone 用



※GooglePlay 又は Appstore 「N-LINE」で検索

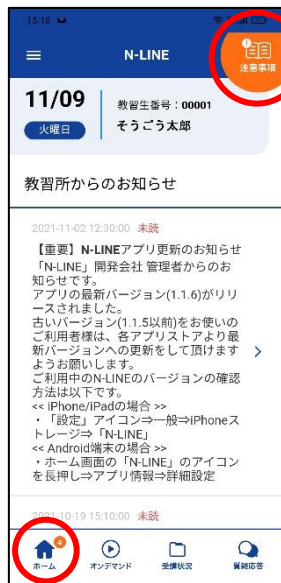
入力事項

- ① 教習所コード・・・7425
- ② 教習生番号・・・教習原簿右上にあります
- ③ パスワード・・・生年月日(例 20020315)

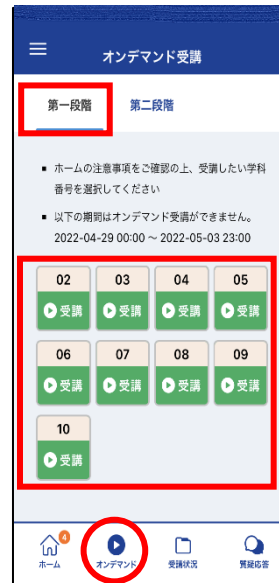
①必要なデータを入力



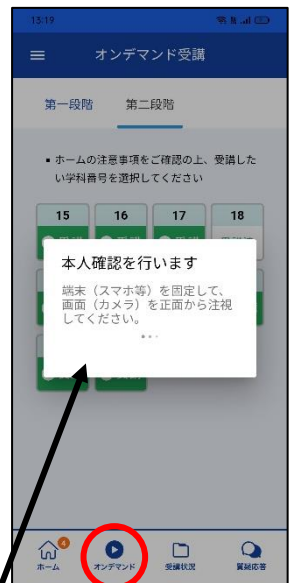
②右上の注意事項を必ず確認



③第一段階の学科を選択



④顔認証が始まります



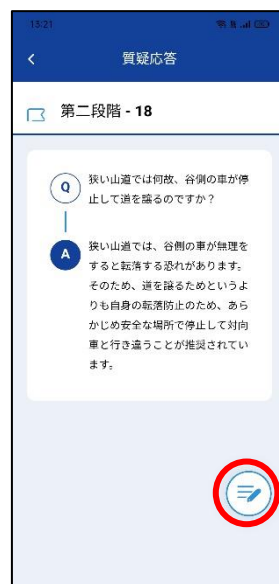
⑤「受講する」をクリック



⑥最大化・横回転で受講



⑦受講後の質問は質疑応答から



重要！

【AI顔認証について】
マスク着用で認証失敗
マスク着用で受講NG
の場合 ▼
マスクを外してください

注意！

【受講の成立について】
AIによる判定により受講が成立した場合でも、
明らかな不正行為が認められた場合はNGとなることがあります。

※ノートパソコンで受講する時は、のウェブサイト「<https://study.neumann-line.net>」からログインしてください。

※受講済みの学科は復習のため何度でも見返すことができます。

※第二段階の学科16を受講する時は、「OD式安全性テスト診断書」をお手元にご用意ください。

※オンライン学科教習についてご不明な点は、担当指導員または受付スタッフまでお気軽にお尋ねください。

N-LINE オンライン学科受講の際の留意事項

1 使用できる通信機器

携帯電話（スマートフォン、 아이폰） → QRコードを読む
パソコン → URLにアクセス
<https://study.neumann-line.net>

※ 対応ブラウザ

マイクロソフト Edge（エッジ）、グーグル Chrome（クローム）

これ以外のブラウザからは受講できません。

iPhone（アイフォン）、iPad（アイパッド）は、最初から safari（サファリ）に設定してある機種がありますので、対応するブラウザを変更する必要があります。

2 受講する際の着信設定、低電力モードの解除等

- 事前に電話や LINE の着信を受けない設定にする必要があります。
 - ・ 受講中に着信があると、映像が終了し、初めからやり直すこととなります。
 - ・ 設定の方法は②の注意事項に、アンドロイド用、アイフォン用（ios14、ios15 別）に設定方法が記載されているのでそれに従って設定してください。
- 低電力モードの解除
スマートフォン（特に iPhone）の機種によってはバッテリーを長持ちさせるための低電力モードが自動的に ON になっていることがあります。
低電力モードの場合、映像の再生が始まらないことがあるので低電力モードを解除してください。
- パソコン（ブラウザ）で教習中に別ブラウザや別タブで操作すると強制終了します。
音量や画面サイズは事前に済ませておいてください。
- オンライン教習が終わったら、着信、低電力の設定の解除をお忘れなく。

3 受講態度のチェック

AI が定期的受講態度をチェックしているので、教習所での授業と同じ態度で受けてください。

NG 判定が一定回数以上になると強制終了し、再度初めから受講することとなります。画面の右上に NG 判定の回数が表示されるので、気を付けてみてください。

定期的に写真撮影をして記録されます。

オンラインで最後まで受講できても、最終チェックは指導員が行っており、受講態度ができていなかった場合、NG 判定をすることがあります。

【NGと判定される場合】

- 教習を受けるのにふさわしくない態度

【例】

- ・ カメラの前から離れる、
- ・ 居眠り、目をつぶる
- ・ ノートにメモをするときにずっと下を向いている。
- ・ 写真など本人以外の手段でなりすましをする

- 物理的に AI が NG と判断してしまう場合

【例】

- ・ 顔が半分くらい隠れる
- ・ スマホのカメラが動いて、受講者が映像の中から外れる
- ・ ほかの人と一緒に写る
- ・ 歩きながら、食事をしながら、車の中、カラオケボックス、ソファに寝っ転がりながらは全て NG
- ・ カメラを下に抱えると顔の角度が変わるため、認証がしにくくなる
- ・ 外に面している窓を背景にするなど、逆行になると顔が暗くなって、顔認証がしにくくなる

【NGが出にくい場合】

- 普通に学科を受講している態度
- カメラが顔の高さで正対し、適度な距離を保って、スマホが固定されているとき

4 注意点

通常の対面の授業も活用してください。

オンラインの講習は 1 日 6 時限まで受けられます。

1 時限ごとのインターバルは 10 分程度を取ってください。